

# 1단계

## 온라인 회원가입 편

회원등록을 하기전 먼저 회원가입을  
해야해요~~  
신규등록일 전에 미리 가입을 해  
놓으신다면 훨씬 편리하겠죠?  
회원가입 절차와 주의사항을 지금부터  
안내해 드릴테니 빠짐없이  
잘 숙지해주세요



차 례	<p>▶ 14세 이상 가입하기.....4p~8p</p> <p>▶ 14세 미만 가입하기.....9p~13p</p>
-----	--

### ★point

- 회원등록을 위해서는 휴대폰 본인 인증이 필요합니다.
- 자녀를 등록하고자하는 고객님은 14세미만 가입신청 후 부모님 휴대폰 인증 가능
- 본인명의 핸드폰이 없으신 분은 센터로 문의 바랍니다.

※ (타인명의 또는 부모명의로 등록 불가)

↓ “온라인접수이용방법” 꼭 읽어보세요. ↓↓

## Step 1

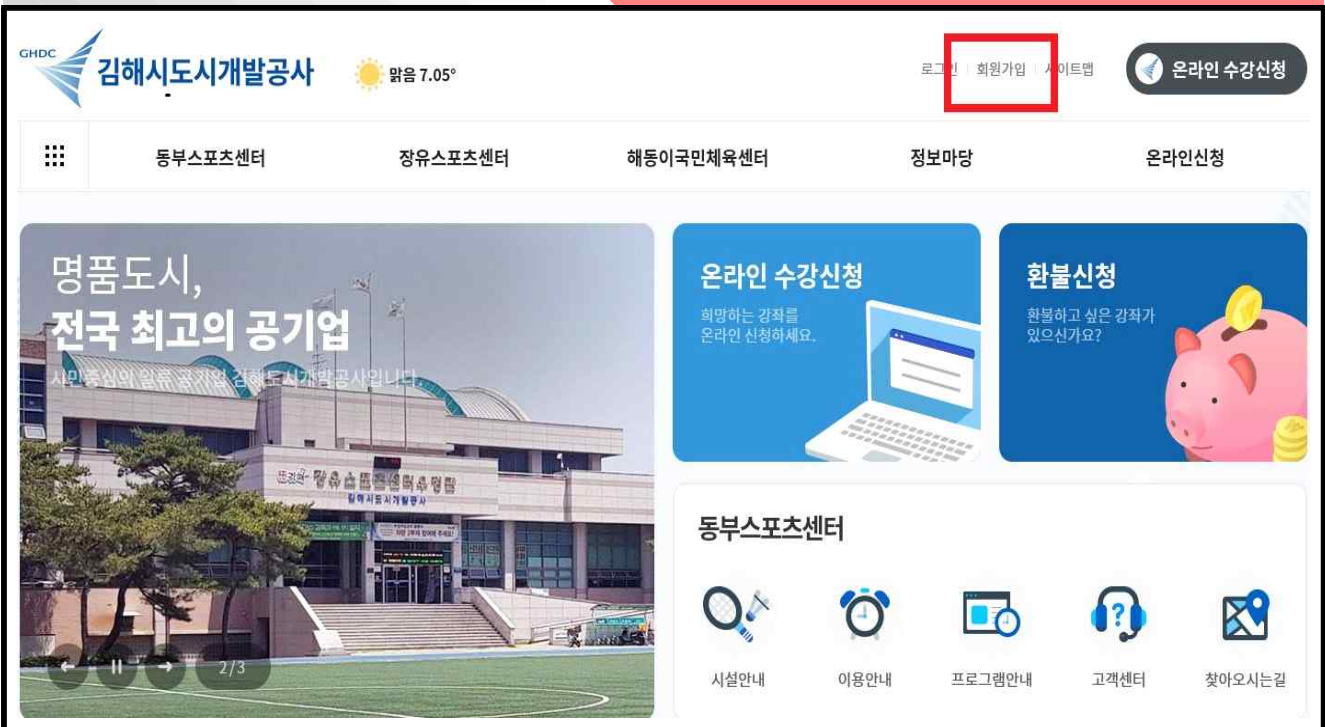
## 14세 이상 회원가입하기 편



1. 포털사이트에 “김해시도시개발공사” 또는 [www.ghdc.or.kr](http://www.ghdc.or.kr) 사이트로 들어가세요.
2. 홈페이지 화면 온라인접수 클릭~

## Step 2

## 14세 이상 회원가입하기 편



1. 위와 같이 로그인 창이 뜹니다.
2. “오른쪽 상단 회원가입” 클릭~

회원가입

- 01 **회원종류선택**
- 02 이용약관동의
- 03 본인인증
- 04 회원정보입력
- 05 가입완료

홈페이지 서비스를 이용함에 있어 온라인상에서 제공한 개인정보가 철저히 보호를 받으며,  
모든 회원정보는 개인정보처리방침에 의해 보호받고 있음을 알려드립니다.

회원 종류 선택

회원 종류에 따라 회원가입 절차에 차이가 있습니다.

깨끗하고 안전한 인터넷 서비스 이용을 위해 본인인증 작업을 진행해야만 회원가입이 완료됩니다.

국적이 대한민국인 경우

연령에 따라 아래 일반회원(만 14세 이상)과 어린이회원  
(만 14세 미만) 중 선택하여 진행하세요.

국적이 외국이거나 재외국민인 경우

연령에 관계없이 일반회원(만 14세 이상) 회원가입을  
선택하여 진행하세요.



일반회원

14세 이상 가입하기



어린이회원

만 14세 미만 가입하기

1. 14세이상 가입하기 클릭~

회원가입

- 01 회원종류선택
- 02 이용약관동의**
- 03 본인인증
- 04 회원정보입력
- 05 가입완료

회원이용약관

김해시도시개발공사 스포츠센터 이용약관

제1조 (목적)

이 약관 김해시도시개발공사 스포츠센터 (이하“장유스포츠센터”, “동부스포츠센터”, “해동이국민체육센터”이라 한다.) 에서 관리 운영하는 시설을 이용하는 사용자 (이하“사용자”라 한다)와 공사 간의 권리와 의무에 관한 사항을 정함을 목적으로 한다.[단, 이 약관에 명시되지 아니한 사항은 통상 관례에 따른다.]

내용을 읽었으며, "회원이용약관"에 동의합니다.

개인정보수집 이용동의서

김해시도시개발공사(이하 공사)는 해동이국민체육센터, 장유스포츠센터, 동부스포츠센터 회원가입 및 시설이용을 위해 아래와 같이 개인정보를 수집 및 이용 또는 제3자 제공을 하고자 합니다. 내용을 자세히 읽으신 후 동의 여부를 결정하여 주십시오.

1. 수집 및 이용 항목 : 이름, 생년월일, 성별, 전화번호
2. 수집 및 이용 목적 : 회원등록, 연기, 환불, 민원처리, 공지사항 전달을 위한 SMS발송, 고객만족도 조사, 통계(수입, 이용인원)
3. 보유 및 이용기간 : 3년

내용을 읽었으며, "개인정보수집 이용동의서"에 동의합니다.

전체동의

회원약관 및 개인정보 동의 창이 뜹니다.

“동의” 클릭~ 클릭~

1. 중복가입여부 확인 및 본인인증
2. 간편본인인증(앱)방식과 휴대폰본인확인(문자) 방식 중 선택하여 본인인증을 받습니다.

예시) 휴대폰본인확인(문자) 방식

이름, 내외국인, 생년월일8자리, 남녀, 휴대폰번호, 보안숫자를 입력한 후 동의 칸에 전부 체크해주세요.

마지막 확인 클릭~

**[본인명의 휴대폰 미소지자 이용안내]**

- 회원가입을 위해서는 반드시 휴대폰 본인인증 절차가 필요합니다.
- 14세미만 회원은 부모님 동의로 홈페이지에서 가능합니다.(부모님휴대폰인증)
- 본인명의의 휴대폰이 없는 경우 접수 전날까지 센터를 방문하시면 아이디, 비밀번호를 부여받을 수 있습니다.

**<준비물>**

- 본인 방문 시 : 신분증

**※ 타인의 명의로 회원가입 및 등록 시 취소처리 하오니 주의하시기 바랍니다.**

## Step 6

## 14세 이상 회원가입하기 편

### 회원정보 입력(\* 필수입력)

아이디 *	<input type="text"/>	<input type="button" value="중복확인"/>
비밀번호 *	<input type="password"/>	강도: 불가
비밀번호 확인 *	<input type="password"/>	※ 영문 대문자, 소문자, 숫자, 특수기호를 2가지 조합 시 10자 이상, 3가지 이상 조합 시 9자 이상 입력하세요.
이름	<input type="text"/>	
생년월일	<input type="text"/> <input type="radio"/> 양력 <input type="radio"/> 음력	
성별	남성	
휴대전화번호 *	010 <input type="text"/> <input type="text"/> <input type="text"/>	
이메일	<input type="text"/> @ <input type="text"/> <input type="button" value="직접입력"/>	

1. 사용할 아이디 입력 후 중복 확인 클릭~
2. 비밀번호 입력

## Step 7

## 14세 이상 회원가입하기 편

### 부가 입력 정보

자택 전화번호	<input type="text"/>	<input type="text"/>	<input type="text"/>
차량번호	<input type="text"/>		
수신동의	<input type="checkbox"/> DM 수신동의	<input type="checkbox"/> SMS 수신동의	<input type="checkbox"/> E-mail 수신동의

### 행정정보 공동이용 및 거주지 인증

행정정보 공동이용 정보 동의 및 조회	<input type="button" value="(필수) 동의 내용 확인 후 인증"/>
거주지 인증 결과	미인증 (감면 대상자가 아닙니다)
거주지 인증 확인일자 및 만료 예정일	-

감면대상자 행정정보 공동이용 정보 동의 후 다음 클릭~

※ 행정정보공동이용 대상: 기초생활수급자, 차상위계층, 장애인, 국가유공자, 한부모가정

★ 해당사항이 없으면 다음 클릭~

## 회원가입

- 01 회원종류선택
- 02 이용약관동의
- 03 본인인증
- 04 회원정보입력
- 가입완료



님의 회원가입이 완료되었습니다.

다양한 정보와 서비스를 안정적으로 제공해 드릴 수 있도록 노력하겠습니다.  
로그인을 진행하시면 정상적으로 홈페이지 이용이 가능합니다.

로그인 하기

1번~7번까지(이름, 생년월일, 아이디, 비밀번호, 비밀번호확인, 비상연락처, 휴대폰번호) 작성하시고 가입완료



# 14세 미만 회원 가입하기

## Step 1

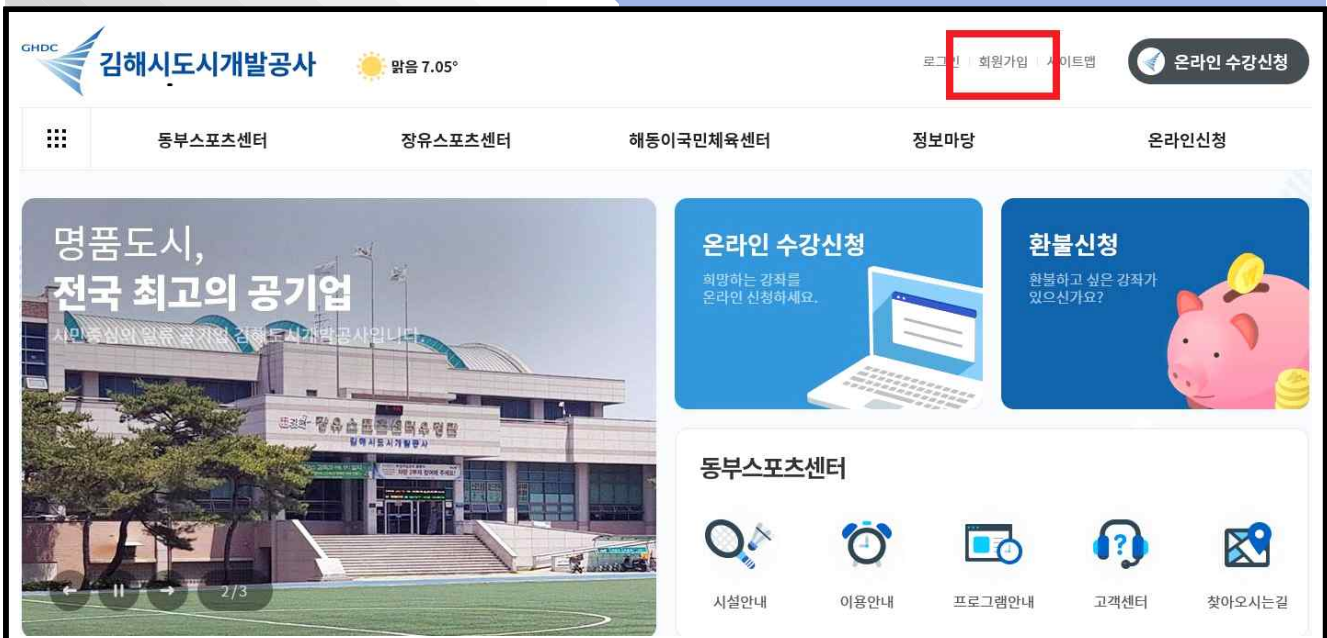
## 14세 미만 회원가입하기 편



1. 포털사이트에 “김해시도시개발공사” 또는 [www.ghdc.or.kr](http://www.ghdc.or.kr) 사이트로 들어가세요.
2. 홈페이지 화면 온라인접수 클릭~

## Step 2

## 14세 미만 회원가입하기 편



- 위와 같이 로그인 창이 뜹니다.  
“오른쪽 상단 회원가입” 클릭~

### Step 3

### 14세 미만 회원가입하기 편

- 01 회원종류선택
- 02 **이용약관동의**
- 03 본인인증
- 04 회원정보입력
- 05 가입완료

홈페이지 서비스를 이용함에 있어 온라인상에서 제공한 개인정보가 철저히 보호를 받으며,  
모든 회원정보는 개인정보처리방침에 의해 보호받고 있음을 알려드립니다.

#### 회원 종류 선택

회원 종류에 따라 회원가입 절차에 차이가 있습니다.  
깨끗하고 안전한 인터넷 서비스 이용을 위해 본인인증 작업을 진행해야만 회원가입이 완료됩니다.

**국적이 대한민국의 경우**  
연령에 따라 아래 일반회원(만 14세 이상)과 어린이회원  
(만 14세 미만) 중 선택하여 진행하세요.

**국적이 외국이거나 재외국민인 경우**  
연령에 관계없이 일반회원(만 14세 이상) 회원가입을  
선택하여 진행하세요.



일반회원

14세 이상 가입하기



어린이회원

만 14세 미만 가입하기

14세이상 가입하기 클릭~

### Step 4

### 14세 미만 회원가입하기 편

- 01 회원종류선택
- 02 **이용약관동의**
- 03 본인인증
- 04 회원정보입력
- 05 가입완료

#### 회원이용약관

김해시도시개발공사 스포츠센터 이용약관

제1조 (목적)

이 약관 김해시도시개발공사 스포츠센터 (이하 "장유스포츠크터", "동부스포츠크터", "해동이국민체육센터"이라 한다.) 에서 관리 운영하는 시설을 이용하는 사용자 (이하 "사용자"라 한다)와 공사 간의 권리와 의무에 관한 사항을 정함을 목적으로 한다.[단, 이 약관에 명시되지 아니한 사항은 통상 관례에 따른다.]

내용을 읽었으며, "회원이용약관"에 동의합니다.

#### 개인정보수집 이용동의서

김해시도시개발공사(이하 공사)는 해동이국민체육센터, 장유스포츠크터, 동부스포츠크터 회원가입 및 시설이용을 위해 아래와 같이 개인정보를 수집 및 이용 또는 제3자 제공을 하고자 합니다. 내용을 자세히 읽으신 후 동의 여부를 결정하여 주십시오.

- 수집 및 이용 항목 : 이름, 생년월일, 성별, 전화번호
- 수집 및 이용 목적 : 회원등록, 연기, 환불, 민원처리, 공지사항 전달을 위한 SMS발송, 고객만족도 조사, 통계(수입, 이용인원)
- 보유 및 이용기간 : 3년

내용을 읽었으며, "개인정보수집 이용동의서"에 동의합니다.

전체동의

#### 14세미만 회원가입 동의

만 14세 미만의 어린이 회원가입에는 법정대리인(보호자)의 동의와 본인인증이 필요하며 법정대리인(보호자)의 개인정보 수집/이용하는 것에 동의합니다.

회원약관 및 개인정보 동의 창이 뜹니다.

“동의” 클릭~ 클릭~ 클릭~



- 01 회원종류선택
- 02 이용약관동의
- 03 본인인증**
- 04 회원정보입력
- 05 가입완료

- 14세 미만 회원이 회원가입을 하려면 반드시 '부모님(법적보호자)의 동의'를 받아야 합니다.
- '부모님(법적보호자)의 동의'는 부모님(법적보호자)의 본인인증으로 동의 한 것으로 간주됩니다.



휴대폰 본인인증

본인명의로 등록된 휴대폰을 통해 본인확인을 받을 수 있는 서비스입니다.

**인증하기**

**PASS**

이용 중이신 통신사를 선택해 주세요.

전체 동의

개인정보이용동의     고유식별정보처리동의  
 서비스이용약관동의     통신사이용약관동의

**PASS로 인증하기**

문자(SMS)로 인증하기

**PASS**

PASS로 인증하기    문자(SMS)로 인증

QR코드로 인증하기

이름

성명입력

휴대폰번호

보안문자

4362    보안문자 입력

인증정보(이름/휴대폰번호) 기억하기

취소    확인

**PASS**

PASS로 인증하기    문자(SMS)로 인증

이름

성명입력

생년월일/성별

..... - ..

휴대폰번호

보안문자

5238    보안문자 입력

인증정보(이름/휴대폰번호) 기억하기

취소    확인

1. 중복가입 여부 확인 및 본인인증
2. 간편본인인증(앱)방식과 휴대폰본인확인(문자) 방식 중 선택하여 본인인증을 받습니다.  
 예시) 휴대폰본인확인(문자) 방식  
 이름, 내외국인, 생년월일8자리, 남녀, 휴대폰번호, 보안숫자를 입력한 후 동의 칸에 전부 체크해주세요. 마지막 확인 클릭~

**[본인명의 휴대폰 미소지자 이용안내]**

- 회원가입을 위해서는 반드시 휴대폰 본인인증 절차가 필요합니다.
- 어린이는 부모명의 휴대폰 인증 가능

※ 타인의 명의로 회원가입을 하거나 자녀등록을 위해 부모명의로 등록 할 시 취소처리 하오니 주의하시기 바랍니다.(회원카드 발급 시 신분 확인함)

## Step 6

## 14세 미만 회원가입하기 편

### 회원정보 입력(\* 필수입력)

회원종류	어린이 회원
아이디	<input type="text"/> <input type="button" value="중복확인"/>
비밀번호	<input type="password"/> <small>길이 : 약함</small>
비밀번호 확인	<input type="password"/> <small>※ 영문 대문자, 소문자, 숫자, 특수기호를 2가지 조합 시 10자 이상, 2가지 이상 조합 시 9자 이상 입력하세요.</small>
이름	<input type="text"/> (부모님 성함 <input type="text"/> )
생년월일	<input type="text"/> <input checked="" type="radio"/> 양력 <input type="radio"/> 음력
성별	<input checked="" type="radio"/> 남성 <input type="radio"/> 여성 <small>※ 성별을 선택해 주세요.</small>
휴대전화번호	010 <input type="text"/> <input type="text"/>

1. 사용할 아이디 입력 후 중복 확인 클릭~
2. 비밀번호 입력

## Step 7

## 14세 미만 회원가입하기 편

### 부가 입력 정보

자택 전화번호	<input type="text"/>
차량번호	<input type="text"/>
수신동의	<input type="checkbox"/> DM 수신동의 <input type="checkbox"/> SMS 수신동의 <input type="checkbox"/> E-mail 수신동의

### 행정정보 공동이용 및 거주지 인증

행정정보 공동이용 정보 동의 및 조회	<input type="button" value="(필수) 동의 내용 확인 후 인증"/>
거주지 인증 결과	미인증 (감면 대상자가 아닙니다)
거주지 인증 확인일자 및 만료 예정일	-

감면대상자 행정정보 공동이용 정보 동의 후 다음 클릭~

※ 행정정보공동이용 대상: 기초생활수급자, 차상위계층, 장애인, 국가유공자, 한부모가정

★ 해당사항이 없으면 다음 클릭~

## 회원가입

01 회원종류선택

02 이용약관동의

03 본인인증

04 회원정보입력

✓ 가입완료

**님의 회원가입이 완료되었습니다.**

다양한 정보와 서비스를 안정적으로 제공해 드릴 수 있도록 노력하겠습니다.  
로그인을 진행하시면 정상적으로 홈페이지 이용이 가능합니다.

로그인 하기

1번~7번까지(이름, 생년월일, 아이디, 비밀번호, 비밀번호확인, 비상연락처, 휴대폰번호) 작성하시고 가입완료

## 2단계

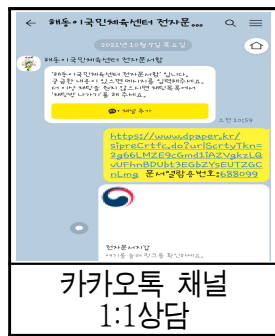
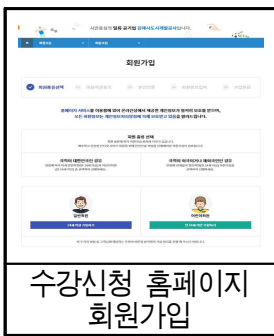
# 수강신청하기 편

차 례	▷ 수강신청 .....15p~16p
	▷ 결제하기 .....17p~20p
	▷ 수강취소 .....20p

### ★ 수강신청 주의사항

★ 수강신청 후 결제를 완료하여야 수강신청이 최종 완료 됩니다.

- 모바일 접수 가능
  - 행정정보공동이용 대상
    - 기초생활수급자, 차상위계층, 장애인, 국가유공자, 다자녀가정, 한부모가정
  - 행정정보공동이용 제외 대상은 감면을 위하여 **수강신청 전 카카오톡채널 1:1 상담 센터로(해동이국민체육센터 전자문서함) 증빙자료를 보내 주시면 감면적용 가능**
- ※ 증빙자료는 본인 직접 제출 시 적용되며 확인 후 즉시 폐기됩니다.



**[사전제출이 어려울 경우]** 할인대상자는 증빙자료를 제출하여야하므로 온라인으로 이용료 전액을 먼저 결제한 후 **당일 14시 이후 ~ 마감 시간 사이** (평일20시, 토, 일, 공휴일 17시) **증빙자료를 지참하여 센터로 방문**하시면 **취소 후 감면요금으로 재 결제** 해드립니다.

당일 마감 전까지 미 방문 시 감면적용이 불가하오니 주의 바랍니다.

## Step 1

## 수강신청하기 편

The screenshot shows the GHDC website header with the logo and navigation menu. The main content area features a large heading "회원로그인" (Member Login). Below it is a login form with two input fields: "아이디를 입력하세요." (Enter your ID) and a password field. A blue "로그인" (Login) button is positioned to the right of the fields. A red rectangular box highlights the entire login form area. Below the form are links for "아이디찾기" (Find ID), "비밀번호찾기" (Find Password), and "회원가입" (Sign Up).

아이디와 비밀번호를 입력한 후 로그인 버튼 클릭~

## Step 2

## 수강신청하기 편

The screenshot shows the GHDC website after login. The header is the same as in Step 1. The main content area features a large banner for "명품도시, 전국 최고의 공기업" (Premium City, Top Public Enterprise in the Nation). To the right of the banner is a blue button labeled "온라인 수강신청" (Online Course Application) with a laptop icon, which is highlighted with a red box. Below the banner is a section for "동부스포츠센터" (Dongbu Sports Center) with various service icons like "시설안내" (Facility Guide), "이용안내" (Usage Guide), "프로그램안내" (Program Guide), "고객센터" (Customer Center), and "찾아오시는길" (How to Get Here).

로그인 후 온라인 수강신청 클릭~



Step 3

수강신청하기 편

해동이국민체육센터 > 일반수영 > 새벽수영

센터	유형	분류
전체	전체	전체
해동이국민체육센터	일반수영	새벽수영
장유스포츠클럽센터	장애인수영	아침수영
동부스포츠클럽센터		성인수영

강좌명:

요일선택: 월 화 수 목 금 토 일    전체    ▼    강사명:

초기화    조회

접수진행				접수종료					
번호	센터	유형	분류	강좌명	요일/시간	정원(명)	대상	신청	
1	해동이국민체육센터	일반수영	새벽수영	06시_[초급]	월화수목금 06:00 ~ 06:50	30	청소년이상	접수하기	

